

ESCUELA SECUNDARIA DIURNA 253 T.M

“JOSE NATIVIDAD MACIAS”

Semana 19 y 20 (Del 23 de enero al 3 de febrero)

Actividades Lengua Materna Español 1

Profra. Juana Rivera García

I. Instrucciones generales

🍏 Al inicio de cada semana escribe a que semana corresponde la actividad como en el ejemplo

- 🍏 Copia el encabezado con tu nombre empezando por el apellido paterno en tu cuaderno de apuntes.
- 🍏 Escribe en tu carpeta de o cuaderno de apuntes **el encabezado**: la semana, la fecha, los títulos, el aprendizaje esperado y las actividades.
- 🍏 Realiza cada uno de las actividades en tu carpeta o cuaderno de apuntes siguiendo las indicaciones. Como se muestra.
- 🍏 Los títulos deben estar resaltados con letra más grande, a color o subrayado.

Envía tus archivos **al correo de tu grupo que te corresponda** en la fecha señalada para su realización y envío.

Fecha: Ciudad de México a _____ de _____ 2022 **SEMANA** 19
Aprendizaje Esperado: Escribe cartas formales.
Nombre del alumno (a): _____
Grado y grupo: _____
Nombre del padre o tutor(a): _____ Firma: _____
Nombre de la profesora: _____

➤ Nota: todas las actividades escritas deberá llevar este encabezado.

Si no cuentas con los medios para resolverlo en internet, copia el encabezado con las actividades en tu cuaderno (a mano), tómale foto o escanéalo y envíalo a uno de los siguientes correos según tu grupo:

1° A: esc253espanol1a@gmail.com

1° D: esc253espanol1d@gmail.com

1° B: esc253espanol1b@gmail.com

1° E: esc253espanol1e@gmail.com

Semana 19 (Del 23 al 27 de enero)

Escribir cartas formales

Envía tus archivos **al correo de tu grupo que te corresponda** en la fecha señalada para su realización y envío

Fecha: Ciudad de México. Lunes 23 de enero del 2023 **SEMANA** 19

Aprendizaje Esperado: **Escribe cartas formales**

Nombre del alumno (a): _____

Grado y grupo: _____

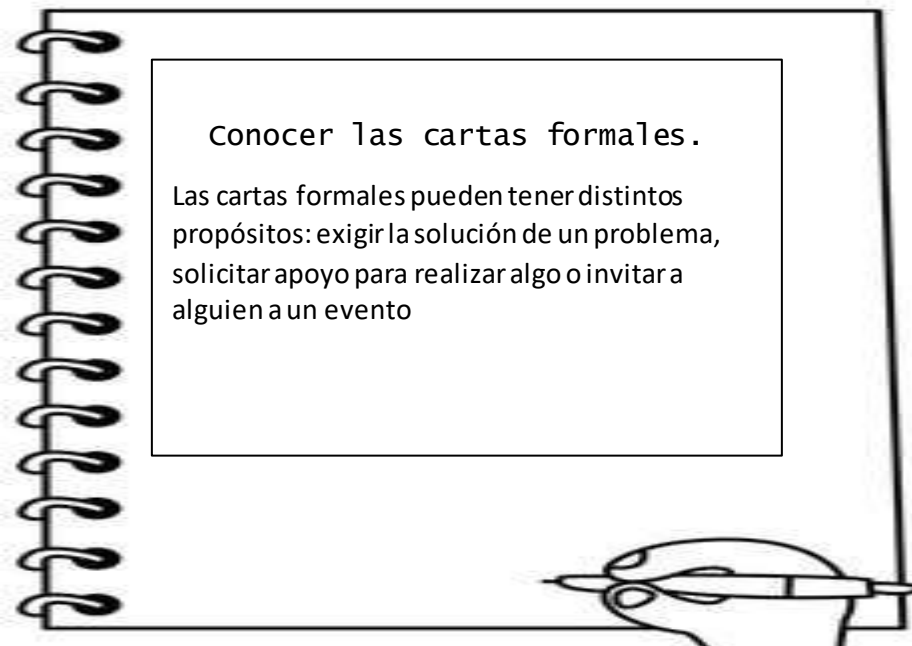
Nombre del padre o tutor(a): _____ Firma: _____

Nombre de la profesora: _____

Nota: todas las actividades escritas deberá llevar este encabezado

ACTIVIDAD 3: "Conocer las cartas formales"

- 🍏 Registra la siguiente información en tu cuaderno de apuntes.
- 🍏 Participación der la lectura en voz alta en clase en línea.
- 🍏 Ilustra.



Envía tus archivos **al correo de tu grupo que te corresponda** en la fecha señalada para su realización y envío

Fecha: Ciudad de México. Martes 24 de enero del 2023 **SEMANA** 19

Aprendizaje Esperado: **Escribe cartas formales**

Nombre del alumno (a): _____

Grado y grupo: _____

Nombre del padre o tutor(a): _____ Firma: _____

Nombre de la profesora: _____

Nota: todas las actividades escritas deberá llevar este encabezado

ACTIVIDAD 4 : "Después de la lectura"

- 🍏 Lee las primeras cuatro líneas de cada carta e identifica la información que proporcionan. (pág. 83 y 84)
- 🍏 Responde a cada una de las preguntas en tu cuaderno de apuntes.
- 🍏 Solo dibuja las nubes y registra tus preguntas y respuestas

¿Cuál es el propósito de cada carta, es decir que se solicita en cada una?

¿Por qué crees que las misivas están dirigidas a los directores de la escuela?

¿De qué otra manera podría resolverse lo que se pide en la Primera carta?

¿Qué sugerirías a los alumnos de la segunda carta para solucionar el problema?

Envía tus archivos **al correo de tu grupo que te corresponda** en la fecha señalada para su realización y envío

Fecha: Ciudad de México. Miércoles 25 de enero del 2023 **SEMANA** 19

Aprendizaje Esperado: **Escribe cartas formales**

Nombre del alumno (a): _____

Grado y grupo: _____

Nombre del padre o tutor(a): _____ Firma: _____

Nombre de la profesora: _____

Nota: todas las actividades escritas deberá llevar este encabezado

ACTIVIDAD 5 : "Función y características de las cartas formales"

- 🍏 Lee el fragmento de la carta e identifica su función y contenido. (pág. 85)
- 🍏 Ordena en una tabla las características que se enlistan en las cartas formales y personales y busca ejemplos de cada una. (pág. 86, numeral 3)

	Características	Ejemplos
Cartas formales		
Cartas personales		

Envía tus archivos **al correo de tu grupo que te corresponda** en la fecha señalada para su realización y envío

Fecha: Ciudad de México. Jueves 26 de enero del 2023 **SEMANA** 19

Aprendizaje Esperado: **Escribe cartas formales**

Nombre del alumno (a): _____

Grado y grupo: _____

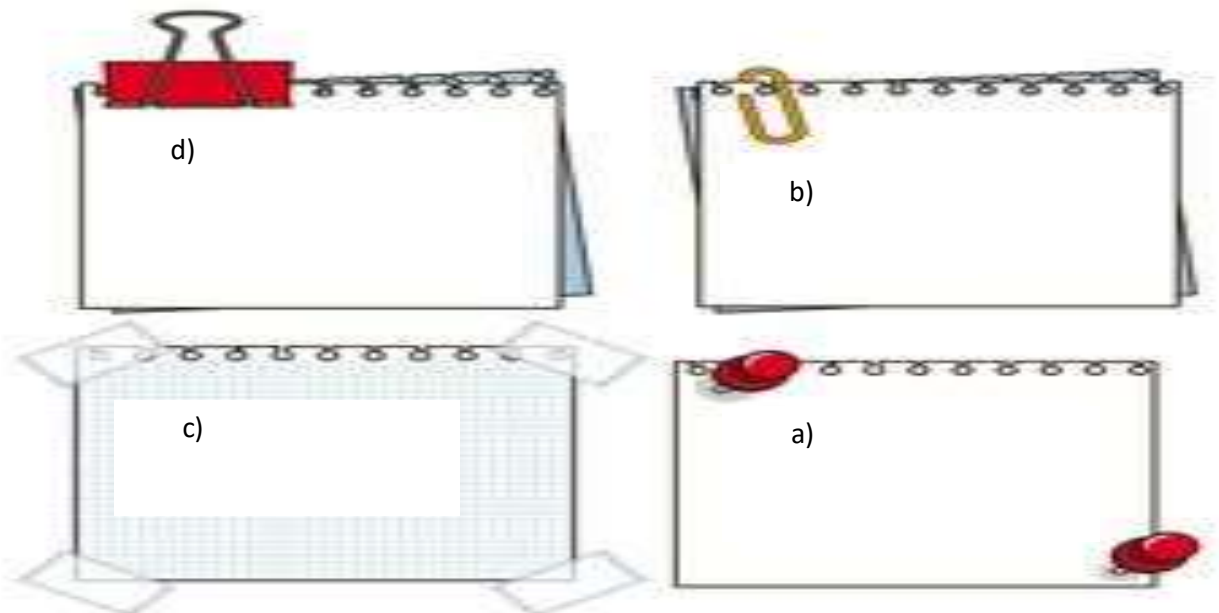
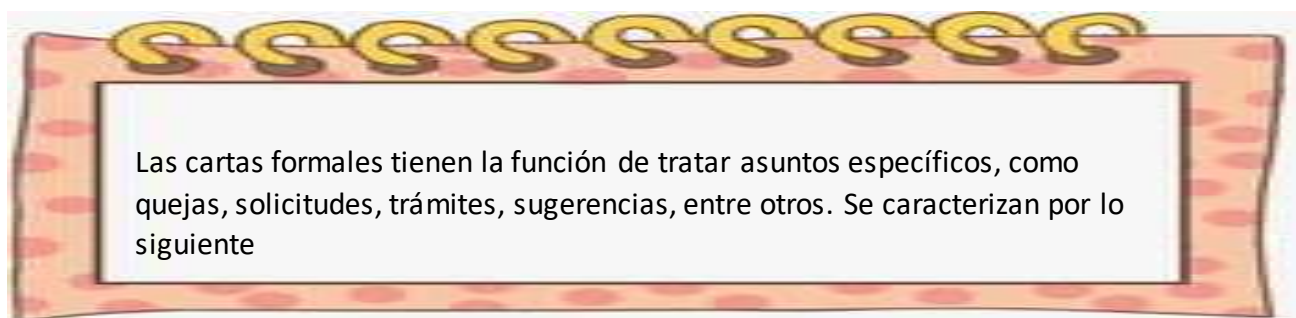
Nombre del padre o tutor(a): _____ Firma: _____

Nombre de la profesora: _____

Nota: todas las actividades escritas deberá llevar este encabezado

ACTIVIDAD 6 : "Características de las cartas formales"

- 🍏 Registra en tu cuaderno de apuntes la información que se encuentra en el recuadro.
- 🍏 Posteriormente escribe las características de las cartas formales. (pág. 86, numeral 4)



Envía tus archivos **al correo de tu grupo que te corresponda** en la fecha señalada para su realización y envío

Fecha: Ciudad de México. Viernes 27 de enero del 2023 **SEMANA** 19
Aprendizaje Esperado: **Escribe cartas formales**
Nombre del alumno (a): _____
Grado y grupo: _____
Nombre del padre o tutor(a): _____ Firma: _____
Nombre de la profesora: _____

Nota: todas las actividades escritas deberá llevar este encabezado

Suspensión de labores. CTE

Semana 20 (Del 30 de enero al 3 de marzo)

Escribir cartas formales

Envía tus archivos **al correo de tu grupo que te corresponda** en la fecha señalada para su realización y envío

Fecha: Ciudad de México. Lunes 30 de enero del 2023 **SEMANA** 20
Aprendizaje Esperado: **Escribe cartas formales**
Nombre del alumno (a): _____
Grado y grupo: _____
Nombre del padre o tutor(a): _____ Firma: _____
Nombre de la profesora: _____

Nota: todas las actividades escritas deberá llevar este encabezado

ACTIVIDAD 7: "Elegir un asunto para escribir una carta"

- 🍏 Completa el siguiente mapa.
- 🍏 Describe cada uno de los ámbitos. (pág. 87, numeral 1)

ÁMBITOS

Culturales

Envía tus archivos **al correo de tu grupo que te corresponda** en la fecha señalada para su realización y envío

Fecha: Ciudad de México. Martes 31 de enero del 2023 **SEMANA** 20

Aprendizaje Esperado: **Escribe cartas formales**

Nombre del alumno (a): _____

Grado y grupo: _____

Nombre del padre o tutor(a): _____ Firma: _____

Nombre de la profesora: _____

Nota: todas las actividades escritas deberá llevar este encabezado

ACTIVIDAD 8 : "Elegir un asunto para escribir una carta"

🍎 Completa la siguiente tabla.

🍎 Considera un asunto por cada uno de los ámbitos anteriores. Sigue el ejemplo

Ámbito	Asunto	Destinatario o destinatarios
Académico	Solicitar un espacio digno para tener clases presenciales	Director Subdirector
Cultural		
Administrativo		
Social		

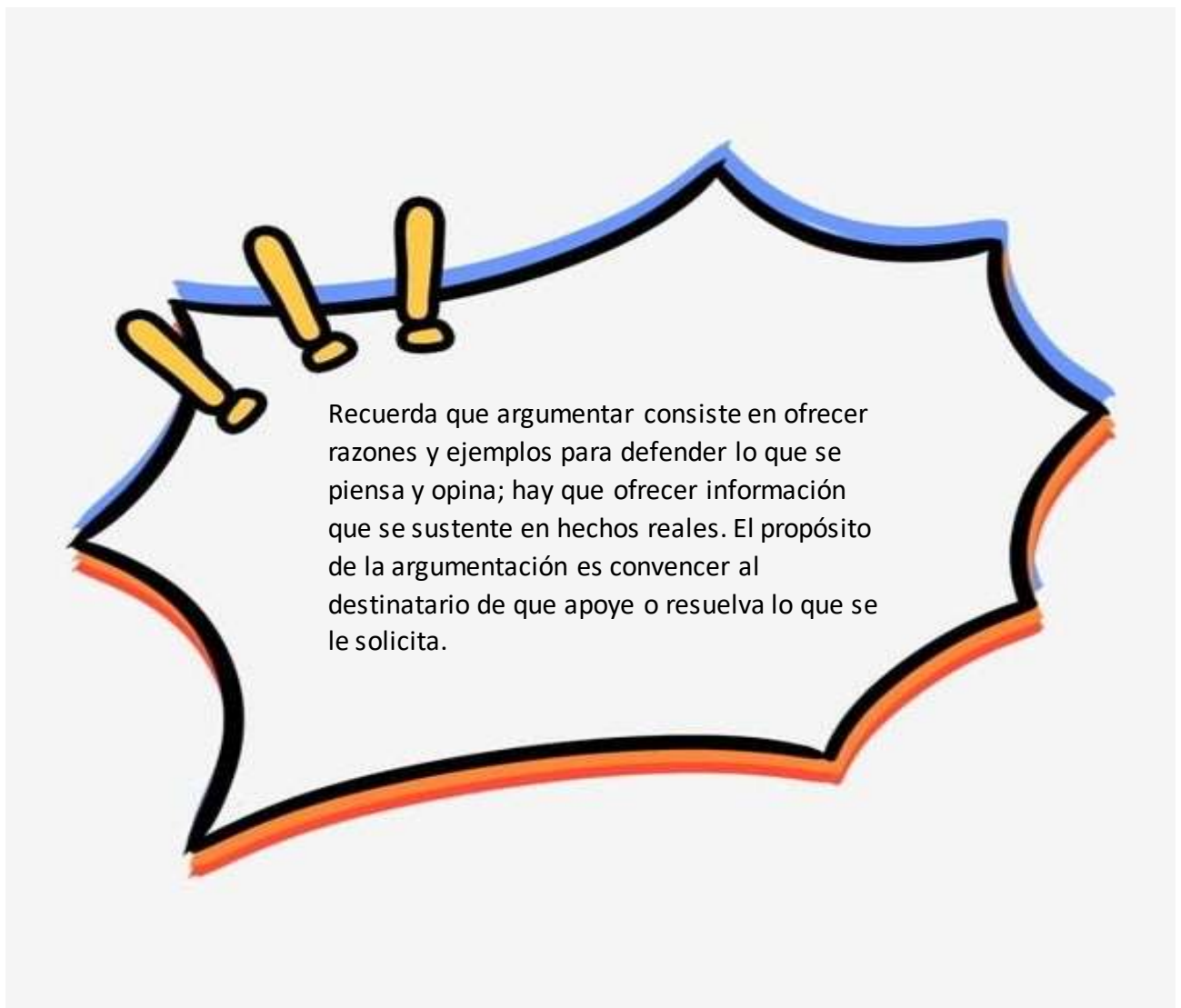
Envía tus archivos **al correo de tu grupo que te corresponda** en la fecha señalada para su realización y envío

Fecha: Ciudad de México. Miércoles 1° de febrero del 2023 **SEMANA** 20
Aprendizaje Esperado: **Escribe cartas formales**
Nombre del alumno (a): _____
Grado y grupo: _____
Nombre del padre o tutor(a): _____ Firma: _____
Nombre de la profesora: _____

Nota: todas las actividades escritas deberá llevar este encabezado

ACTIVIDAD 9 : "Argumentar en las cartas formales"

🍏 Copia la siguiente información en tu cuaderno de apuntes.



Envía tus archivos **al correo de tu grupo que te corresponda** en la fecha señalada para su realización y envío

Fecha: Ciudad de México. Jueves 2 de febrero del 2023 **SEMANA** 20

Aprendizaje Esperado: **Escribe cartas formales**

Nombre del alumno (a): _____

Grado y grupo: _____


Nombre del padre o tutor(a): _____ Firma: _____

Nombre de la profesora: _____

Nota: todas las actividades escritas deberá llevar este encabezado

ACTIVIDAD 10: "Argumentos lógicos"

- 🍏 Registra en tu cuaderno algunas estrategias para formular argumentos y persuadir al destinatario (pág. 89)



Envía tus archivos **al correo de tu grupo que te corresponda** en la fecha señalada para su realización y envío

Fecha: Ciudad de México. Viernes 3 de febrero del 2023 **SEMANA** 20

Aprendizaje Esperado: **Escribe cartas formales**

Nombre del alumno (a): _____

Grado y grupo: _____

Nombre del padre o tutor(a): _____ Firma: _____

Nombre de la profesora: _____

Nota: todas las actividades escritas deberá llevar este encabezado

ACTIVIDAD 11 : “Escribir Argumentos lógicos”

- 📌 Escribe tres argumentos que incluirás en tu carta a partir de las estrategias anteriores.
Observa el ejemplo de la página 89 (numeral 1)

